

(健Ⅱ82F)

令和3年5月11日

都道府県医師会

感染症危機管理担当理事 殿

日本医師会感染症危機管理対策室長

釜 菫 敏

ワクチン接種記録システム(VRS) タブレット端末のソフトウェアアップデート
及び読み取りスタンドの送付について

ワクチン接種記録システム(VRS)については、令和3年4月6日付(健Ⅱ15F)および令和3年4月9日付(健Ⅱ31F)をもってお知らせいたしました。

今般、内閣官房情報通信技術(IT)総合戦略室より、下記2点について、本会宛て周知依頼がありましたのでご連絡申し上げます。

つきましては、貴会におかれましても本件についてご了知のうえ、郡市区医師会および関係医療機関に対する周知方ご高配のほどよろしくお願い申し上げます。

記

1. VRS タブレット端末のソフトウェアアップデートについて

アップデートは自動で行われるため、アップデート日時(5月14日(金)22時以降)にタブレット端末の電源を入れて、電波の繋がる場所に置いてください。詳細は別添1をご参照ください。

2. VRS タブレット端末用読み取りスタンドの送付について

タブレット端末による接種券の読み取りを効率的に行うことができるスタンド(台)が、各自治体へ配布されることとなりました。具体的な送付先等は各自治体にてとりまとめが行われます。詳細は別添2をご参照ください。

別添資料：内閣官房 IT 総合戦略室事務連絡(令和3年5月11日付事務連絡)

(別添1)「VRS タブレット端末のソフトウェアアップデートのお知らせ」

(別添2)「VRS タブレット端末用読み取りスタンドの送付について」

令和3年5月11日

日本医師会 御中

内閣官房情報通信技術（IT）総合戦略室

ワクチン接種記録システム（VRS）タブレット端末のソフトウェアアップデート
及び読み取りスタンドの送付について（周知依頼）

新型コロナワクチンの接種情報を記録するワクチン接種記録システム（VRS）の運用につきまして、日頃から格別の御理解と御協力を賜り厚く御礼申し上げます。

VRS への入力のために接種実施機関等に配付しているタブレット端末につきまして、下記の2点につきまして自治体宛に事務連絡を発出しているところ、貴会におかれましても会員及び関係団体へ周知をいただきますようお願いいたします。

記

1. VRS タブレット端末のソフトウェアアップデートについて

今般、OS 及び端末管理アプリのバージョンアップに伴う遠隔アップデート作業を行います。アップデートは自動で行われるため、接種実施機関等で作業をいただく必要はありませんが、アップデート日時にタブレット端末の電源を入れて、電波の繋がる場所に置いていただく必要がございます。詳細は別添1を御参照ください。

なお、本件につきまして御不明な点がある場合には、VRS ヘルプデスクへお問い合わせいただきますよう併せて周知をお願いいたします。

（別添1）VRS タブレット端末のソフトウェアアップデートのお知らせ（令和3年5月11日内閣官房情報通信技術（IT）総合戦略室事務連絡）

VRS ヘルプデスク

電話番号：0120-063-200

受付時間：9:00～17:00（土日祝日を含み、12/28～1/3を除く。）

2. VRS タブレット端末用読み取りスタンドの送付について

タブレット端末による接種券の読み取りに際して、読み取りを効率的に行うことができるタブレット端末用のスタンド（台）を国が確保し、各自治体へ配布することといたしました。具体的な送付先等については、各自治体においてとりまとめを行います。詳細は別添2を御参照ください。

（別添2）VRS タブレット端末用読み取りスタンドの送付について（令和3年5月11日内閣官房情報通信技術（IT）総合戦略室事務連絡）

（以上）

事務連絡

令和3年5月11日

各市区町村 情報政策担当部（局）・衛生主管部（局） 御中

（参考：各都道府県 情報政策及び衛生主管部（局） 御中）

内閣官房 I T 総合戦略室

VRS タブレット端末のソフトウェアアップデートのお知らせ

各自治体におかれましては、ワクチン接種記録システム（VRS）に関して、タブレット端末による接種券読み取り等の多大なご協力を賜り感謝申し上げます。

今般、皆様にお使い頂いているタブレット端末において、OS 及び端末管理アプリのバージョンアップに伴う遠隔アップデート作業を行いますのでお知らせ致します。

情報政策部局ご担当におかれましては、衛生主管部（局）に速やかに連絡・共有をお願い致します。

記

1. アップデート内容

以下2点のアップデートを行います。

- ① Android OS アップデート
- ② Agent アプリアップデート

2. アップデート実施日時

5月14日（金）22時以降順次

3. 対応方法

遠隔からのアップデート操作のため、アップデート実施日時における利用者各自での端末操作は必要ありません。

ただし、遠隔アップデートができるよう、電源に接続するか十分に充電した状態で、アップデート日時までにタブレット端末の電源を入れて、電波の繋がる場所に置いて頂くようお願い致します。

なお、上記時間帯にタブレット端末の電源が入っていない、もしくは電波

の届かない場所にあった場合、次回起動時もしくは電波が繋がった時に自動でアップデートが始まります。

その際は通信環境にもよりますが、約 10 分～15 分ほどの時間がかかり、その間はタブレット端末の使用ができませんのでご注意ください。

また、万が一自動アップデートの途中でタブレット端末の電源を落とすなどして手動でアップデートが必要になった場合は添付「アップデート画面遷移」を参考の上で対応をお願い致します。

4. 個別医療機関への対応

同内容のご案内を、医師会を通して個別医療機関へ伝達頂くよう依頼を行いますが、各自治体に置かれましても、個別医療機関へアップデート時間にタブレット端末の電源を入れて置いて頂くようご案内をお願い致します。

5. 問い合わせ先について

今回のアップデートは、タブレット端末そのものの更新作業となりますので、お問い合わせは下記 VRS ヘルプデスクまでお願い致します。

ワクチン接種記録システム（VRS） ヘルプデスク

電話番号：0120-063-200（フリーダイヤル）

対応時間：9:00～17:00（土日祝日も対応）

（以上）

連絡先


内閣官房情報通信技術（IT）総合戦略室
（三浦・山下・眞弓・小泉）

電話番号：03-3581-3484

メールアドレス：digitalvaccine@digital.go.jp

■ アップデートの流れ

d-41A



※アップデートの準備の整うと再起動が発生する



約2~3分

再起動



更新作業完了

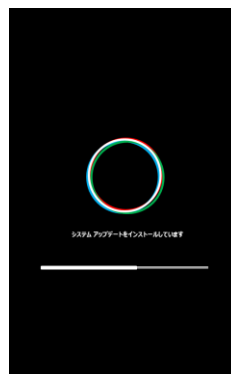
d-42A



※アップデートの準備の整うと再起動が発生する



約1分

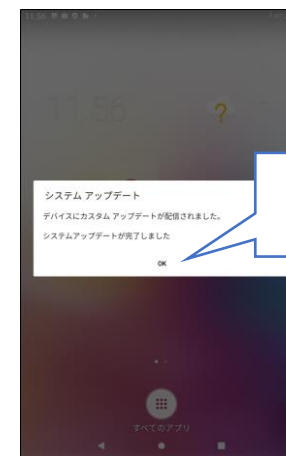


約2~3分

SW更新
(起動中処理)



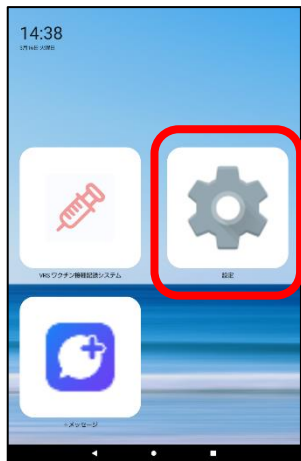
約1分



更新作業完了
(ダイアログ表示)

Android OSバージョン確認手順

■41A-1：ソフトウェアバージョン確認手順



「設定」をタップします



下へスライドし、「タブレット情報」をタップします



下へスライドし、「ビルド番号」を確認します
ビルド番号が「38JP_1_570」であれば最新です

ビルド番号が「38JP_1_570」であれば最新です

確認後はホームボタン（●ボタン）をタップすれば最初の画面に戻ります

■ 42A-1：ソフトウェアバージョン確認手順



「設定」をタップします



下へスライドし、「タブレット情報」をタップします




下へスライドし、「ビルド番号」を確認します

ビルド番号が「d-42A_S_011002_2103191938_SM6125_4G_DCM_JP」であれば最新です

確認後はホームボタン（●ボタン）をタップすれば最初の画面に戻ります

Agentアプリバージョン確認手順

CLOMO MDM Agent アプリのバージョン確認手順 - d-41a



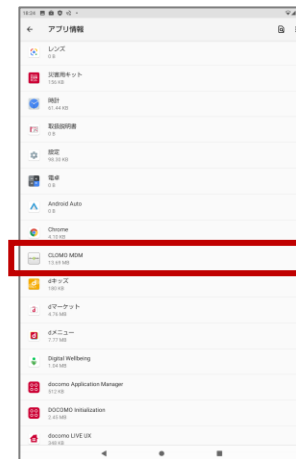
設定アプリをタップします。



「アプリと通知」をタップします。



「XX 個のアプリを全て表示」をタップします。



「CLOMO MDM」をタップします。



「詳細設定」をタップします。



「バージョン」を確認します。

バージョン2.17.1.6503

バージョンが「2.17.1.6503」になっていれば最新のバージョンになっています。
バージョンが「2.16.2.5903」、「2.17.0.6500」であれば、まだ更新されていません。更新されるまで今しばらくお待ちください。
※順次自動的に更新されます。
※端末ご利用者様で実施いただく事項はございません。

確認後はホームボタン（●ボタン）をタップすれば最初の画面に戻ります

CLOMO MDM Agent アプリのバージョン確認手順 - d-42a



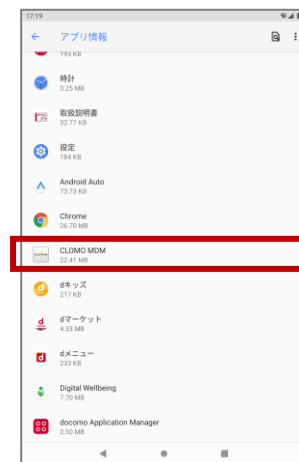
設定アプリをタップします。



「アプリと通知」をタップします。



「XX 個のアプリを全て表示」をタップします。



「CLOMO MDM」をタップします。



「詳細設定」をタップします。



「バージョン」を確認します。

バージョン2.17.1.6503

バージョンが「2.17.1.6503」になっていれば最新のバージョンになっています。
バージョンが「2.16.2.5903」、「2.17.0.6500」であれば、まだ更新されていません。更新されるまで今しばらくお待ちください。
※順次自動的に更新されます。
※端末ご利用者様で実施いただく事項はございません。

確認後はホームボタン（●ボタン）をタップすれば最初の画面に戻ります

事務連絡

令和3年5月11日

各市区町村 情報政策担当部（局）・衛生主管部（局） 御中

（参考：各都道府県 情報政策及び衛生主管部（局） 御中）

内閣官房 I T 総合戦略室

VRS タブレット端末用読み取りスタンドの送付について

高齢者向けワクチン接種が開始されて以降、各自治体におかれましては、ワクチン接種記録システム（VRS）に関して、タブレット端末による接種券読み取り等の多大なご協力を賜り感謝申し上げます。

タブレット端末による接種券の読み取りに際して、読み取りを効率的に行うことができるタブレット端末用のスタンド（台）に関しての御意見を多数頂いていたところですが、今般、タブレット端末用の読み取りスタンドを国が用意し、各自治体へ配布することと致しました。下記の通り、読み取りスタンドの詳細や配布方法を整理いたしましたので、これらの内容をご参照頂きながら、読み取りスタンドのご活用を進めて頂きますようお願い申し上げます。

情報政策部局ご担当におかれましては、衛生主管部（局）に速やかに連絡・共有をお願いいたします。

記

1. タブレット端末用読み取りスタンドの詳細

別添「タブレット端末用読み取りスタンドの使い方」をご確認ください。

2. 読み取りスタンドの自治体への配付方法

① 5月19日（水）締切以降に配布するタブレット端末用の読み取りスタンドについて

全てのタブレット端末の送付時に、読み取りスタンドも同梱させていただきます。

② 既に配布済みのタブレット端末用の読み取りスタンドについて

本事務連絡の回答フォームに従って、5月19日（水）までに、送付先名

称、住所、担当課名、担当者名、電話番号、読み取りスタンドの希望台数（これまでに各自治体へ配布済みのタブレット端末台数を限度とする。）を御回答ください。5月24日（月）以降に発送を行います。

なお、送付先の登録は一カ所のみ（自治体庁舎等を想定）とさせていただきます。恐縮ながら個別医療機関への配布などは各自治体にて行って頂くようお願い致します。

※ 読み取りスタンドは1つにつき1梱包箱となります。受取の際は保管スペースにご注意ください。

※ 本事務連絡の内容は、日本医師会を通じて個別医療機関に対してもお知らせしますので御協力よろしくお願い致します。

（以上）

連絡先

内閣官房情報通信技術（IT）総合戦略室

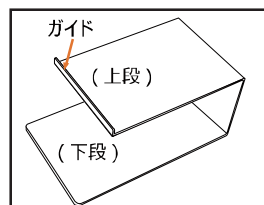
（三浦・山下・眞弓・小泉）

電話番号：03-3581-3484

メールアドレス：digitalvaccine@digital.go.jp

ワクチン接種記録システム用 読み取りスタンド ご使用方法

※使用上のご注意を裏面に記載していますので
ご使用になる前に必ずお読みください。



●タブレット (d-42A) を ご使用の場合



読み取りスタンド上段の左側のガイドに
合わせてタブレットを乗せてください。
カメラ部分を台からはみ出して置いて
ください。



下段の上に接種券を奥側に置き、
タブレット画面を見ながらスキャンできる
位置に接種券を調整してください。

●タブレット (d-41A) を ご使用の場合



読み取りスタンド上段の左側のガイドに
合わせてタブレットを乗せてください。
カメラ部分を台からはみ出して置いて
ください。



下段の上に接種券を手前側に置き、
タブレット画面を見ながらスキャンできる
位置に接種券を調整してください。

接種券読取

接種券番号	210000012100300004
接種券種類	1
接種券発行日	2021/01/01
接種券有効期限	2021/12/31
接種券発行所	東京都健康増進局
接種券発行所コード	11000001

バーコード:

OCR ライン:
210000012100300004

再読み込み

次へ→

接種券の OCR ライン (18 桁の数字) を
カメラ中央の赤い枠に合わせ、読み取りを
行ってください

その他の読み取りに関するマニュアルや動画などは
下記に掲載しております。

https://cio.go.jp/vrs_vsite

ワクチン接種記録システム用 読み取りスタンド －使用上のご注意－

ご使用になる前に必ずお読みください。
また、お読みになった後も大切に保管してください。

○当製品はワクチン接種記録システム (VRS) 用タブレット端末での接種券記載コードの
読み取りを補助するためのツールです (裏面の使用方法を参照してください)。
用途以外では絶対に使用しないでください。

○読み取りスタンドを移動する場合は必ずタブレット端末を一旦外してから読み取りスタンド
本体のみを移動してください。タブレット端末を装着したまま移動しますとタブレット端末や
読み取りスタンド本体の落下によるケガや破損の恐れがあり、大変危険です。

○読み取りスタンドを移動する場合は、机の上を引きずらないようにしてください。

○タブレット端末以外のモノを置いたり立てかけたりしないでください。破損や変形の原因と
なります。

○落下させたり、過度な力や衝撃を加えると破損・変形する恐れがあります。

○本製品が破損や変形をした場合は、直ちに使用を中止してください。そのままのご使用
は、怪我やタブレット端末の破損の原因になります。

○直射日光の当たるところや、高温多湿の場所には放置・保管しないでください。

○タブレット端末の操作や読み取り方法についてはタブレット端末の説明書をご確認ください。

○廃棄の際は、各自治体のルールに従って、適切に処理してください。